

## Инструкция по внесению историй в банк данных Всенародного исторического депозитария «Лица Победы»

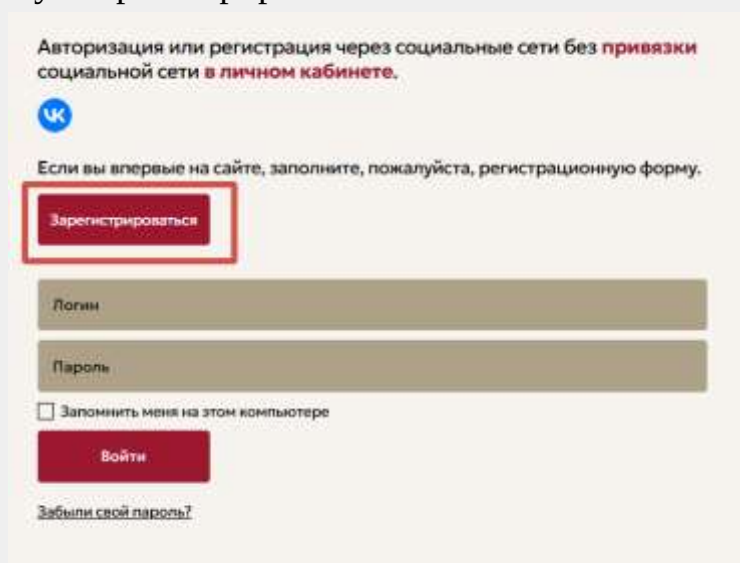
Для подачи заявления необходимо зайти на сайт <https://historydepositoryum.ru/> или <http://лицапобеды.рф> нажать на кнопку «Добавить историю»

### Добавить историю


Присоединиться к проекту «Лица Победы» и передать материалы из своего семейного архива в исторический депозитарий в Музее Победы можно после регистрации на нашем сайте.

ДОБАВИТЬ ИСТОРИЮ

– Нажмите кнопку «Зарегистрироваться»:



Авторизация или регистрация через социальные сети без привязки социальной сети в личном кабинете.



Если вы впервые на сайте, заполните, пожалуйста, регистрационную форму.

[Зарегистрироваться](#)

Логин

Пароль

Запомнить меня на этом компьютере

[Войти](#)

[Забыли свой пароль?](#)

- Укажите контактные данные: фамилию, имя, отчество, адрес электронной почты, страну и регион и ответьте на контрольный вопрос «Вы человек?». Подтвердите согласие на участие в проекте и нажмите кнопку «Отправить»:


Укажите свои контактные данные. Мы направим Вам на электронную почту письмо с дальнейшими инструкциями

Фамилия	Имя
Отчество	Ваш email

Выберите страну из списка

ВЫ ЧЕЛОВЕК? 13 + 48 =

Согласие на участие в проекте

Вход через портал "Движение Первых" 

Согласие на участие в проекте при входе через портал "Движение Первых"

- Нажмите «Добавить историю»:

**Мои истории**

**Мои воинские части**

- Введите необходимые данные: фамилию, имя, отчество, дату рождения, дату смерти, место рождения, фото и историю жизни. Если даты не полные, то оставляем поля «Даты» пустыми, а известную информацию прописываем в «История жизни» (пример: родился в 1942 г.). Отметьте, что принимаете условия оферты и нажмите кнопку «Отправить на модерацию».

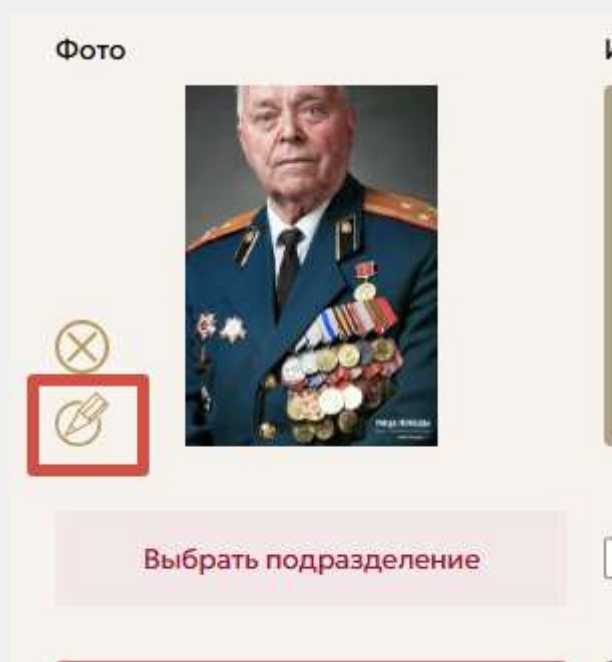
### Добавить историю

Фамилия			Имя			Отчество		
<input type="text"/>			<input type="text"/>			<input type="text"/>		
Дата рождения			Дата смерти			Место рождения		
День	Месяц	Год	День	Месяц	Год	<input type="text"/>		
Фото			История жизни					
			<input type="text"/>					
<input type="button" value="Выбрать подразделение"/>			<input type="checkbox"/> Принимаю условия оферты без каких-либо исключений и/или ограничений					
<input type="button" value="Отправить на модерацию"/>			<input type="button" value="Отменить"/>					

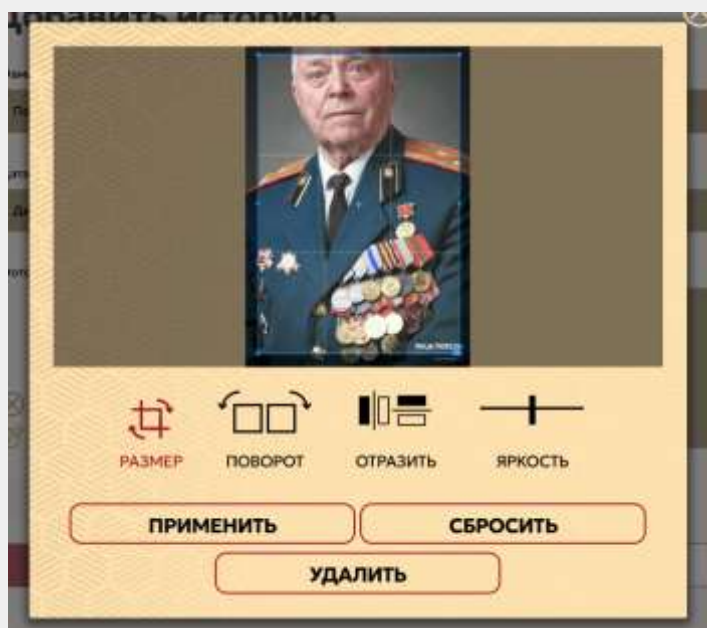
## Работа с изображениями

**Добавление/изменение фотографии** – размер от 800 до 2000 пикселей по длинному краю, объем в килобайтах – не более 500кб. Изображение должно быть портретным, вертикальным, на нем должен быть изображен 1 человек. Для уменьшения веса изображения можно пользоваться этим сайтом <https://www.iloveimg.com/ru/compress-image>

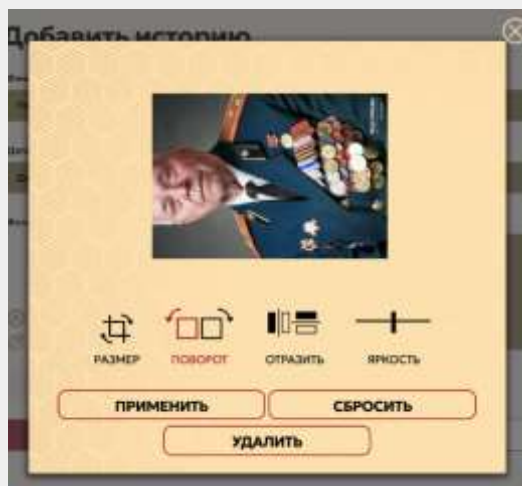
**В случае, если изображение необходимо отредактировать,** нажмите на «карандаш».



Кнопка «размер» позволяет обрезать фото:



- Кнопкой «поворот» можно перевернуть фото:



- Кнопка «отразить» позволит отзеркалить фотографию по вертикали или диагонали:



- Одноименной кнопкой можно добавить фото яркости (например, если оно слишком темное):

